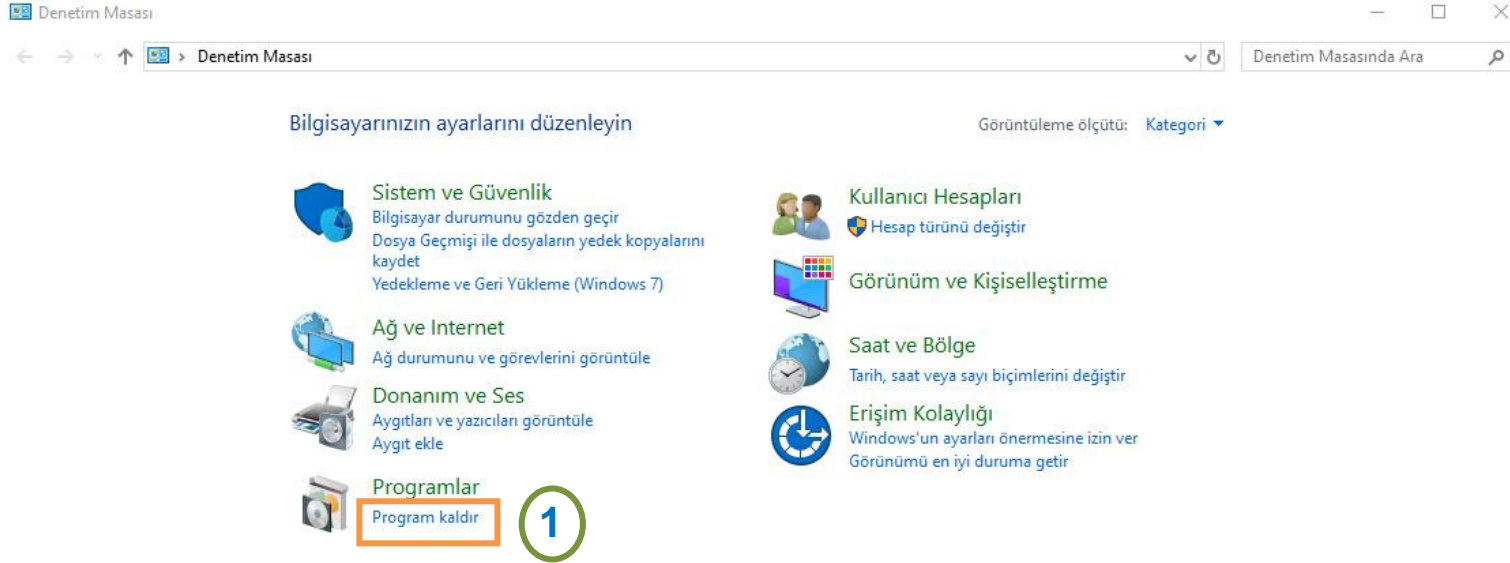


ESET Endpoint Protection Advanced Antivirüs Kurulum Dökümanı

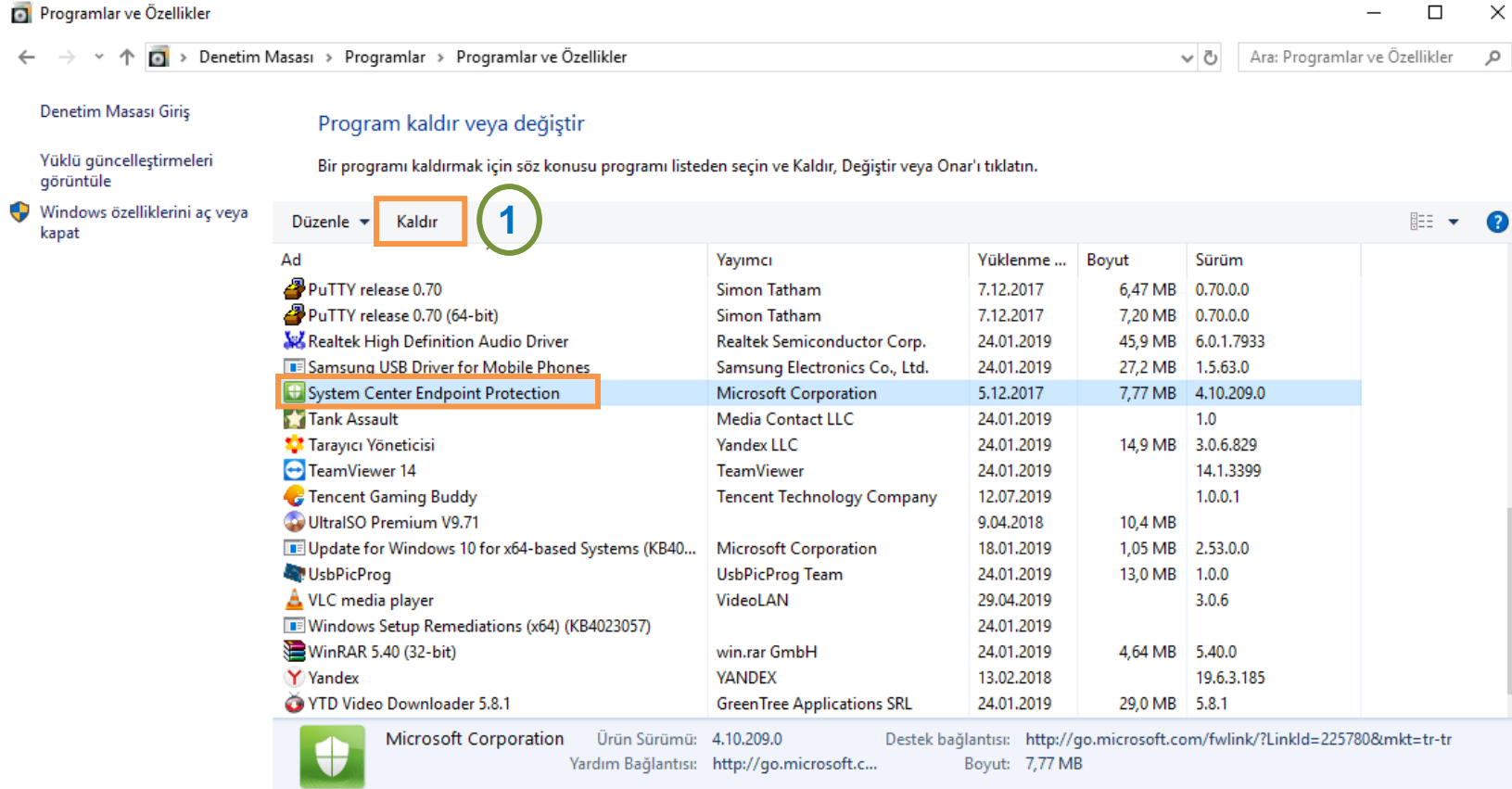
Harran Üniversitesi Bilgi İşlem Daire Başkanlığı Antivirüs Yazılımı Lisans Anlaşması

Üniversitemiz bilgisayarlarında kullanılmak üzere ESET Endpoint Protection Advanced Antivirüs için lisans anlaşması yapılmıştır. İlk olarak bilgisayarınızda kurulu olan antivirüs programı var ise alttaki resimde belirtilen şekilde kaldırınız.

Masaüstü'nde kısayolu bulunan veya başlat sekmesinden Denetim Masası'na giriş yapın. Allta resimde belirtilen **“Program kaldır” (1)** bölümüne tıklıyoruz.



Daha sonra **Program kaldır veya değiştir** ekranından kurulu olan antivirüs yazılımını bulun ve üzerine bir kez sol tıklayın ardından resimde belirtilen “**Kaldır**” (1) bölümünü tıklıyoruz.



Programlar ve Özellikler

Denetim Masası > Programlar > Programlar ve Özellikler

Ara: Programlar ve Özellikler

Denetim Masası Giriş

Yüklü güncelleştirmeleri görüntüle

Windows özelliklerini aç veya kapat

Program kaldır veya değiştir

Bir programı kaldırmak için söz konusu programı listeden seçin ve Kaldır, Değiştir veya Onar'ı tıklayın.

Düzenle	Kaldır	Ad	Yayımcı	Yüklenme ...	Boyut	Sürüm
		PuTTY release 0.70	Simon Tatham	7.12.2017	6,47 MB	0.70.0.0
		PuTTY release 0.70 (64-bit)	Simon Tatham	7.12.2017	7,20 MB	0.70.0.0
		Realtek High Definition Audio Driver	Realtek Semiconductor Corp.	24.01.2019	45,9 MB	6.0.1.7933
		Samsung USB Driver for Mobile Phones	Samsung Electronics Co., Ltd.	24.01.2019	27,2 MB	1.5.63.0
		System Center Endpoint Protection	Microsoft Corporation	5.12.2017	7,77 MB	4.10.209.0
		Tank Assault	Media Contact LLC	24.01.2019		1.0
		Tarayıcı Yöneticisi	Yandex LLC	24.01.2019	14,9 MB	3.0.6.829
		TeamViewer 14	TeamViewer	24.01.2019		14.1.3399
		Tencent Gaming Buddy	Tencent Technology Company	12.07.2019		1.0.0.1
		UltraISO Premium V9.71		9.04.2018	10,4 MB	
		Update for Windows 10 for x64-based Systems (KB40...	Microsoft Corporation	18.01.2019	1,05 MB	2.53.0.0
		UsbPicProg	UsbPicProg Team	24.01.2019	13,0 MB	1.0.0
		VLC media player	VideoLAN	29.04.2019		3.0.6
		Windows Setup Remediations (x64) (KB4023057)		24.01.2019		
		WinRAR 5.40 (32-bit)	win.rar GmbH	24.01.2019	4,64 MB	5.40.0
		Yandex	YANDEX	13.02.2018		19.6.3.185
		YTD Video Downloader 5.8.1	GreenTree Applications SRL	24.01.2019	29,0 MB	5.8.1

Microsoft Corporation Ürün Sürümü: 4.10.209.0 Destek bağlantısı: <http://go.microsoft.com/fwlink/?LinkId=225780&mkt=tr-tr>
Yardım Bağlantısı: <http://go.microsoft.c...> Boyut: 7,77 MB

Kaldır bölümüne tıkladıktan sonra otomatik olarak yazılım bilgisayarınızdan kaldırılır. Bilgisayarınızı yeniden başlatmanız istenilebilir yeniden başlattıktan sonra ESET Endpoint Protection Advanced Antivirüs yazılımını kurulumuna geçebilirsiniz.

İşletim Sisteminize (Windows içinx86,x64) uygun olan dosyayı aşağıda verilen linkten indirebilirsiniz.

Programı indirme linkleri;

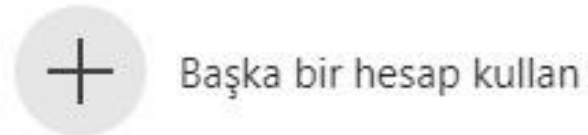
1. **Linux işletim sistemi için:** [ESMCAgentInstaller.tar.gz](#) **download** linkini tıklayınız.
2. **MacOS işletim sistemi için:** [ESMCAgentInstaller.tar.gz](#) **download** linkini tıklayınız.
3. **Windows 32-Bit işletim sistemi için:** [Client_V7.3_ESMC_Installer_x86_tr_TR.exe](#) **download** linkini tıklayınız.
4. **Windows 64-Bit işletim sistemi için:** [Client_V7.3_ESMC_Installer_x64_tr_TR.exe](#) **download** linkini tıklayınız.

NOT: Linux ve MacOS işletim sistemleri için sadece linkte verilen ilgili dosyayı çalıştırmanız yeterli olacaktır.

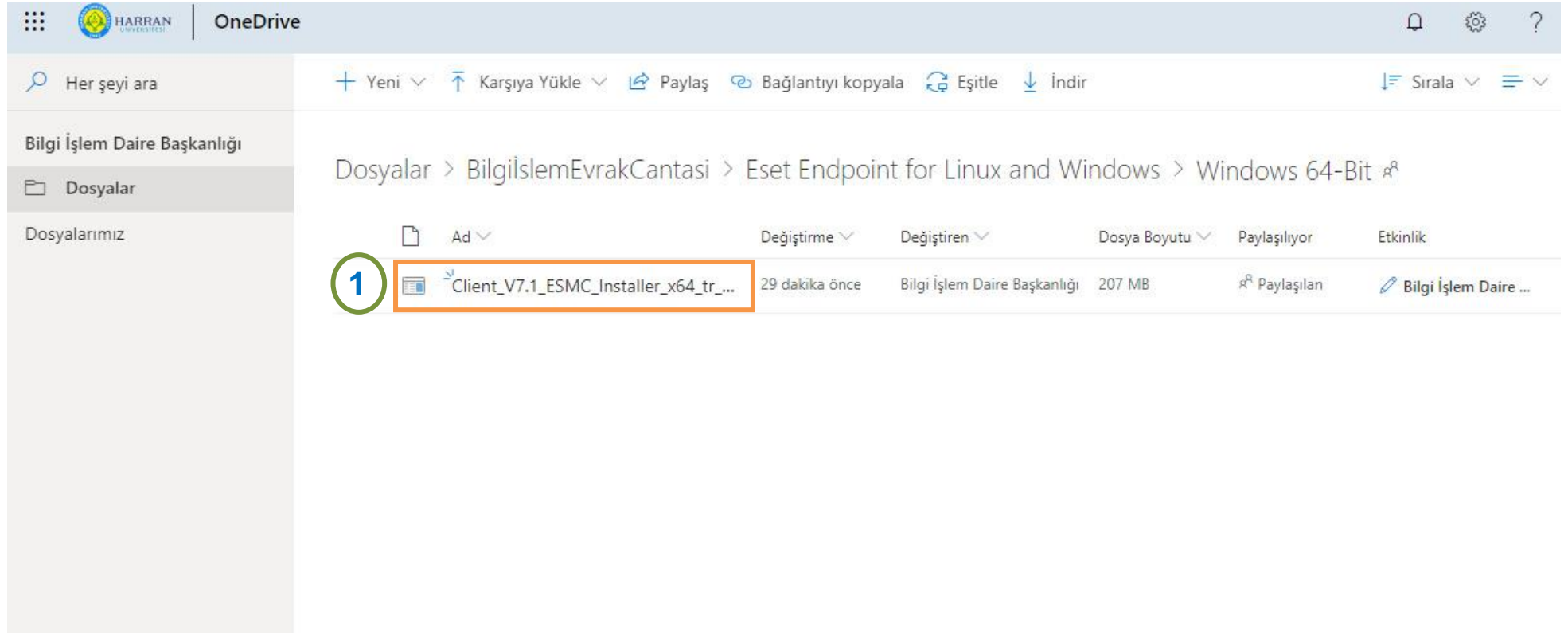
Linki tıkladıktan@harran.edu.tr uzantılı e-posta adresiniz açık ise yazılımı indirme ekranı direk açılır.
E-posta adresiniz açık değil ise@harran.edu.tr e-postanız ile giriş yapmanız istenir.



Bir hesap seçin



Sistemimize uygun olan dosyayı seçtikten sonra karşımıza exe. formatındaki dosya görüntülenir. Altta resimde belirtilen “Client_V7.1_ESMC_Installer_x64_tr_TR.exe” (1) bölümünü tıklarır.



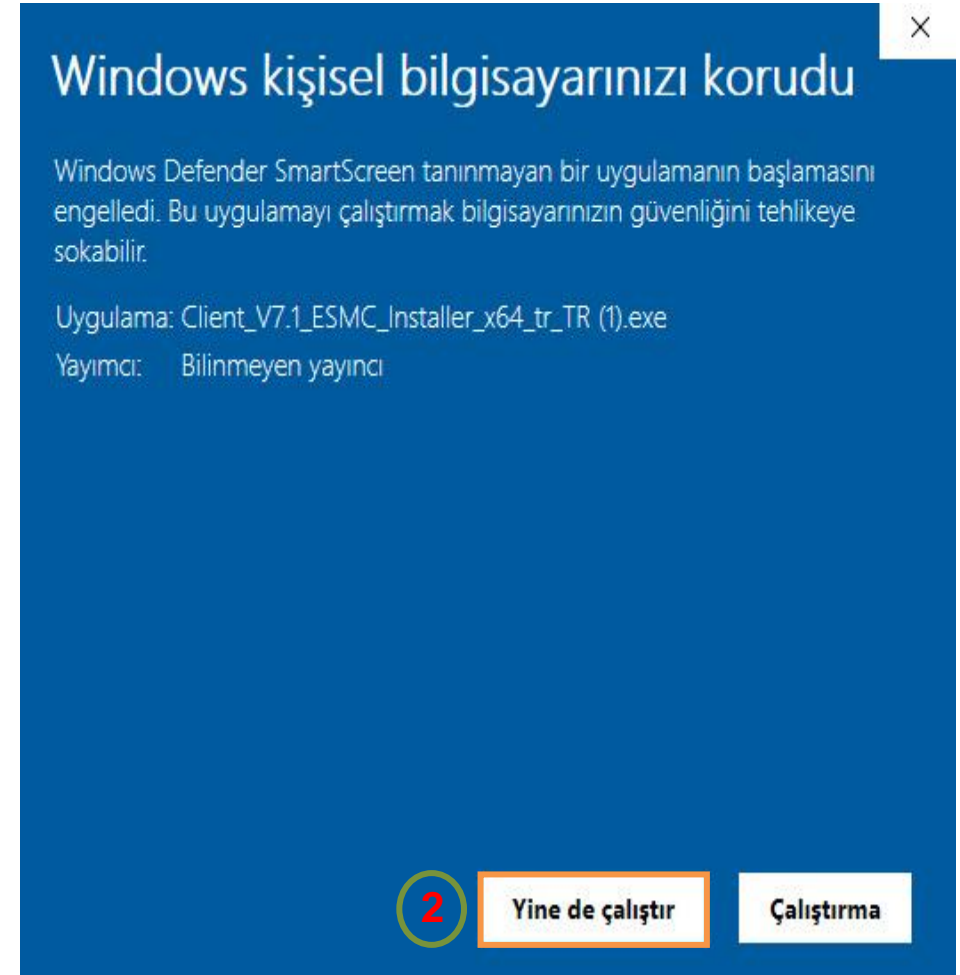
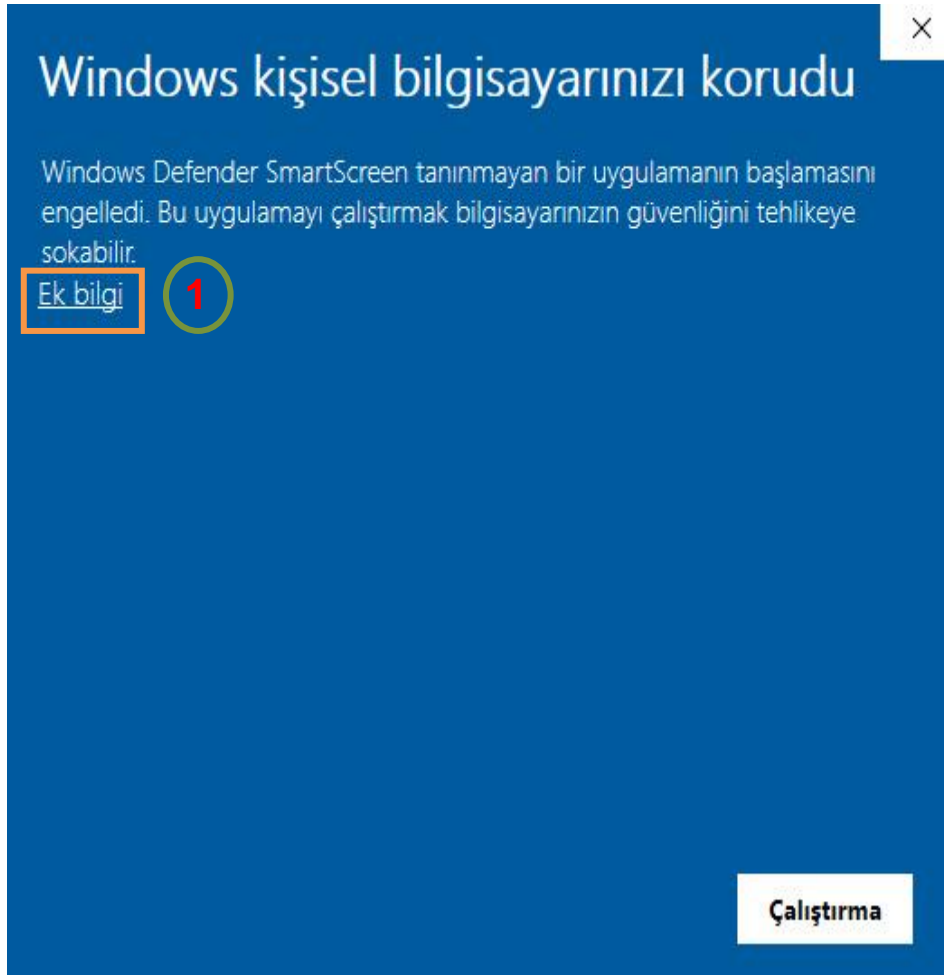
The screenshot shows the OneDrive interface for the 'Bilgi İşlem Daire Başkanlığı' (Information Systems Department). The breadcrumb path is 'Dosyalar > BilgiİslemEvrakCantasi > Eset Endpoint for Linux and Windows > Windows 64-Bit'. A table of files is displayed with columns for 'Ad', 'Değiştirme', 'Değiştiren', 'Dosya Boyutu', 'Paylaşıyor', and 'Etkinlik'. The file 'Client_V7.1_ESMC_Installer_x64_tr_...' is highlighted with a red box, and a green circle with the number '1' is placed next to it. The file was uploaded 29 minutes ago by 'Bilgi İşlem Daire Başkanlığı' and has a size of 207 MB. It is shared with 'Paylaşılan' and has an activity link 'Bilgi İşlem Daire ...'.

Ad	Değiştirme	Değiştiren	Dosya Boyutu	Paylaşıyor	Etkinlik
Client_V7.1_ESMC_Installer_x64_tr_...	29 dakika önce	Bilgi İşlem Daire Başkanlığı	207 MB	Paylaşılan	Bilgi İşlem Daire ...

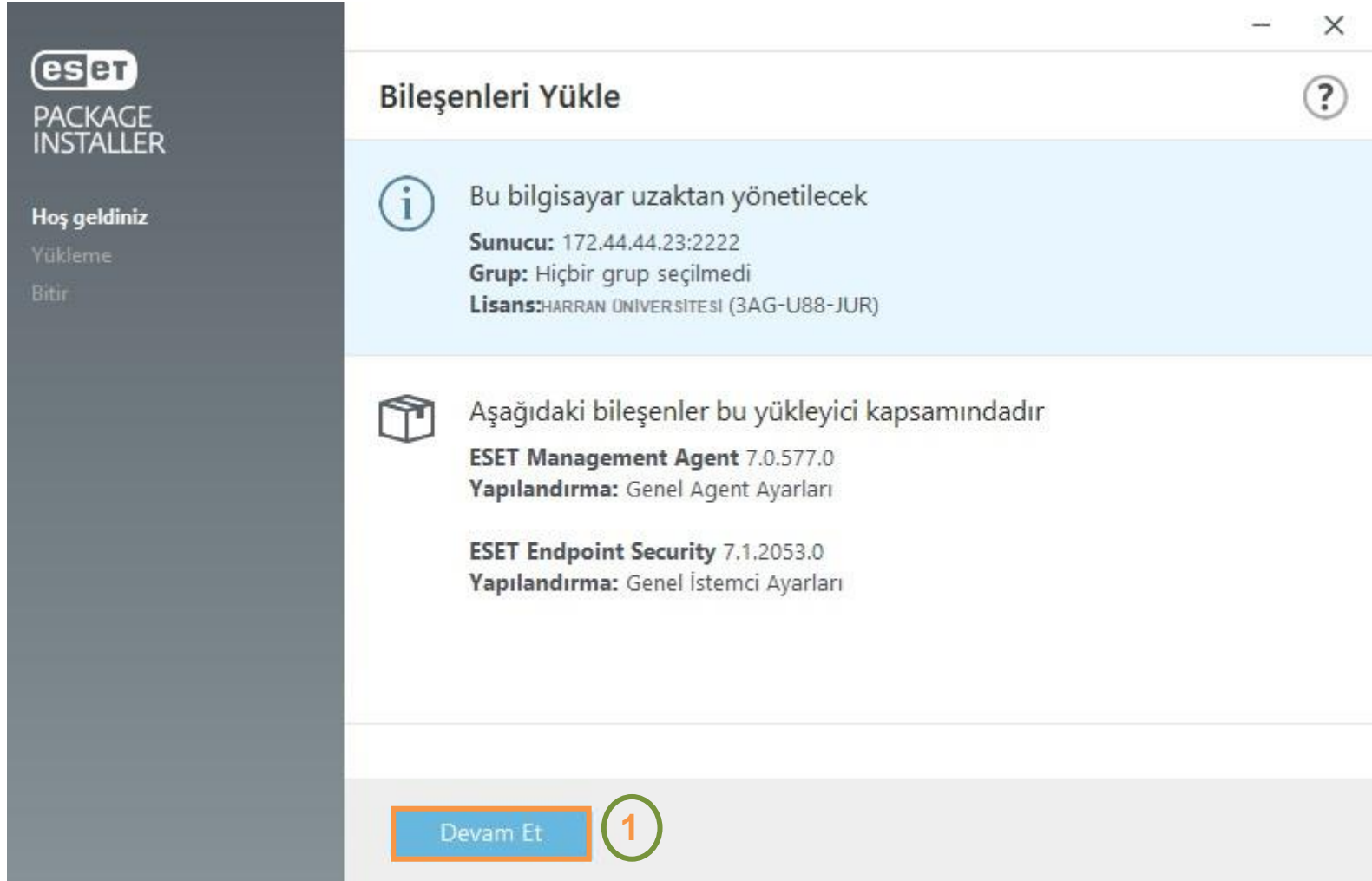
Tıkladıktan sonra .exe formatında bir dosya indirilir ve ilgili dosya çalıştırılır.

NOT: .exe dosyasını çalıştırdıktan sonra **“Windows kişisel bilgisayarınızı korudu”** uyarısını alırsanız aşağıdaki adımları uygulayın. Bu uyarıyı almanızın sebebi kurulu olan antivirüs yazılımını bilgisayarınızdan kaldırmadığınız içindir. (Özellikle Windows 10’da)


“Ek bilgi” (1), ardından **“Yine de çalıştır” (2)** tıklayın.



.exe dosyasını çalıştırdıktan sonra resimde görünen ekran karşınıza gelir. **Devam Et (1)** tıklayın.



Daha sonra “Yükle” (1) tıklayın.



PACKAGE
INSTALLER

Hoş geldiniz
Yükleme
Bitir

Koruma ayarları

Size her zamankinden daha iyi bir güvenlik sistemi sağlamamıza yardımcı olun.

ESET LiveGrid® geri bildirim sistemi şüpheli nesnelere hakkında bilgiler toplamamıza olanak sağlayan, dünya genelinde 100 milyondan fazla sensör kullanmaktadır. Bu nesnelere bulut tabanlı saygınlık sistemimizi kullanarak algılama mekanizmaları oluşturmak için otomatik olarak işleriz. Ardından, maksimum düzeyde korunmanızı sağlamak için bunları hemen uygulamaya geçiririz.

ESET LiveGrid® geri bildirim sistemini etkinleştir (önerilir)

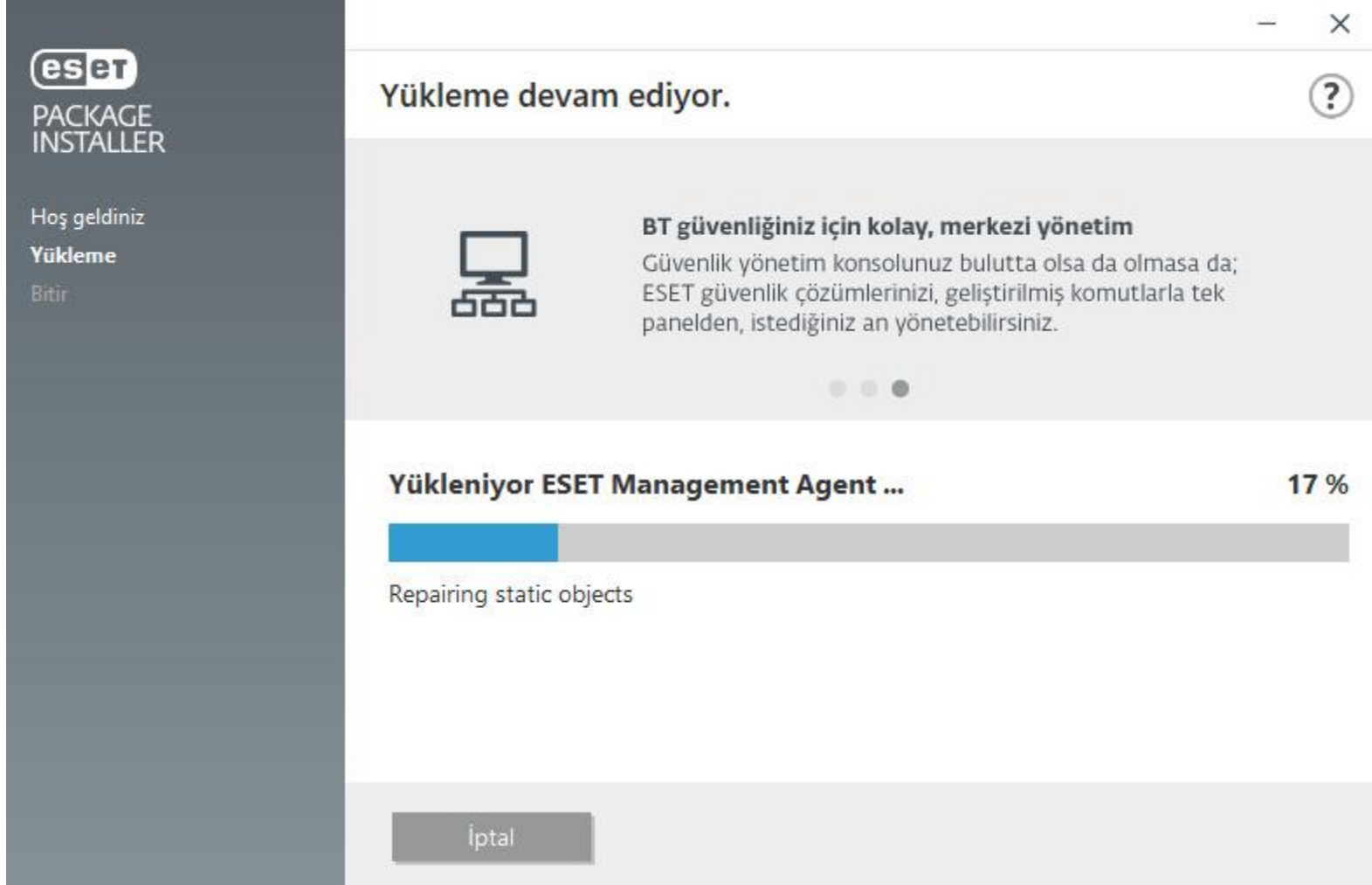
İstenmeyen Türden Olabilecek Uygulamaların Algılanması

ESET [istenmeyen türden olabilecek uygulamalar](#) algılayabilir ve bunlar yüklenmeden önce onay ister. İstenmeyen türden olabilecek uygulamalar güvenlik riski taşımayabilir ancak bilgisayarın performansını, hızını ve güvenilirliğini etkileyebilir veya bilgisayarın davranışında değişikliklere neden olabilir. Bunlar genellikle yükleme işleminden önce kullanıcının onayını gerektirir.

İstenmeyen türden olabilecek uygulamaların algılanmasını etkinleştir
 İstenmeyen türden olabilecek uygulamaların algılanmasını devre dışı bırak

Yükle (1) [Yükleme klasörünü değiştir](#)

Yükleme işlemi otomatik olarak devam edecektir.



The screenshot shows the ESET Package Installer window. The title bar reads "Yükleme devam ediyor." (Installation continues). The main content area features a computer icon and the text: "BT güvenliğiniz için kolay, merkezi yönetim" (Easy, central management for your BT security). Below this, it states: "Güvenlik yönetim konsolunuz bulutta olsa da olmasa da; ESET güvenlik çözümlerinizi, geliştirilmiş komutlarla tek panelden, istediğiniz an yönetebilirsiniz." (Whether your security management console is in the cloud or not; you can manage your ESET security solutions at any time from a single panel using improved commands). A progress bar indicates "Yükleniyor ESET Management Agent ..." (Installing ESET Management Agent ...) at 17% completion. Below the progress bar, the text "Repairing static objects" is visible. At the bottom, there is an "İptal" (Cancel) button.

“Yükleme başarılı” uyarısını alırsanız “Bitti” (1) bölümünü tıklayın.



The screenshot shows the ESET Package Installer window. The title bar reads "eset PACKAGE INSTALLER". The main content area displays the following text:

Hoş geldiniz
Yükleme
Bitir

Yükleme başarılı

ESET Endpoint Security bilgisayarınıza başarıyla yüklendi. Bilgisayarınız virüs ve kötü amaçlı yazılımlar için sürekli olarak kontrol edilecek.

Ürün kurulumunu tamamlamak ve etkinleştirme işlemine başlamak için *Bitti* seçeneğine tıklayın.

Güvenlik hakkında bilgi edinin: [ESET Bilgi Bankası](#)

ESET'e bağlanın: [f Facebook](#) [t Twitter](#) [yt Youtube](#)

At the bottom of the window, there is a blue button labeled "Bitti" with a green circle containing the number "1" next to it.

Bitti bölümünü tıkladıktan sonra antivirüs yazılımı otomatik olarak açılır ve sunucularımızdan Eset Antivirüs Programının en güncel versiyonunu indirilir. “**Bilgisayar taraması**” (1) bölümünden bilgisayarınızı tarayabilirsiniz.

Tüm Virüslere Karşı Artık Korunuyorsunuz!..

